



**TRANE®**










PASSIO 



*Mini-Split Air Conditioner  
9,400 - 25,300 BTU/H Wall-type Model  
MCW R32 Series 50 Hz*

## Product Specifications

Model	Indoor Unit		MCWE09GB5	MCWE12GB5	MCWE15GB5	MCWE18GB5	MCWE24GB5
	Outdoor Unit		TTKE09GB5	TTKE12GB5	TTKE15GB5	TTKE18GB5	TTKE24GB5
Electrical Data	Power Supply	V/Ph/Hz	220-240/1/50	220-240/1/50	220-240/1/50	220-240/1/50	220-240/1/50
Performance Data	Capacity	Btu/h	9,400	12,700	15,200	18,300	25,300
	Airflow	cfm	300	400	500	600	800
	SEER EGAT#5 Y2017		13.00	12.88	12.85	12.85	12.90
	Room Size	sq.m.	9-12	13-18	19-23	24-28	29-35
<b>Indoor Unit</b>							
Fan Motor	RLA	A	0.20	0.24	0.32	0.32	0.32
Cross Flow Fan	Quantity		1	1	1	1	1
Control Type	Wireless Remote Control	Standard	•	•	•	•	•
Features	Activated Carbon Filter	Standard	•	•	•	•	•
	Auto Restart	Standard	•	•	•	•	•
	3-minute Timer Delay	Standard	•	•	•	•	•
	Fan Speed		3 + Auto	3 + Auto	3 + Auto	3 + Auto	3 + Auto
	Temperature Setting	°C	16-30	16-30	16-30	16-30	16-30
	Turbo Mode		•	•	•	•	•
	Blow Function		•	•	•	•	•
	I Feel Function		•	•	•	•	•
Dimensions	H x W x D	mm	275x790x200	289x845x209	300x970x224	300x970x224	325x1,078x246
Weight	Uncrated (Net)	kg	9	10	14	14	17
<b>Outdoor Unit</b>							
Compressor	Type		Rotary	Rotary	Rotary	Rotary	Rotary
	RLA	A	2.9	3.9	5.3	6.1	8.0
Fan Motor	RLA	A	0.33	0.33	0.48	0.48	0.48
Propeller Fan	Quantity		1	1	1	1	1
Dimensions	H x W x D	mm	540x776x257	540x848x257	596x900x303	596x900x303	646x904x334
Weight	Uncrated (Net)	kg	26	30	42	42	50
Piping Connection Type			Shut-off Valve Flare Connection				
Connection Pipe Size	Liquid	in	1/4	1/4	1/4	1/4	1/4
	Suction	in	3/8	1/2	1/2	1/2	5/8
Refrigerant			R-32				
TIS 2134-2553 Mark							

- หมายเหตุ: 1. สภาวะการทดสอบภายใต้มาตรฐาน (ARI) ที่สภาวะ 80° FDB/67° FWB (Indoor) และ 95° FDB (Outdoor)  
 2. Dimension ของ Outdoor Unit ที่ระบุในตาราง Specification ความกว้างและความหนาไม่รวมขาตั้ง แต่ความสูงรวมขาตั้ง  
 3.  ได้รับการรับรองมาตรฐานผลิตภัณฑ์อุตสาหกรรม มอก. 2134-2553 จาก สอ.บ.  
 4. ทุกรุ่นสามารถตั้งเวลาล่วงหน้าได้ 24 ชม. (Programmable Timer), มีโหมดควบคุมคุณภาพอากาศ (Dry Mode), โหมดควบคุมอุณหภูมิขณะนอนหลับ (Sleep Mode) และโหมดกระจายลมอัตโนมัติ (Auto Sweep)  
 5. ขนาดห้อง (Room Size) เป็นค่าที่กำหนดจากเงื่อนไขการทดสอบ และเป็นค่าที่กำหนดสำหรับการใช้งานเครื่องปรับอากาศภายในห้องทั่วไป เช่น ห้องนอน  
 6. รายละเอียดผลิตภัณฑ์อาจมีการเปลี่ยนแปลงได้โดยไม่ต้องแจ้งให้ทราบล่วงหน้า



ชุดกรองคาร์บอน  
มีตั้งแต่ขนาด  
9,400 - 25,300 บีทียู



Quiet Function



Full BTU/H



I Feel Function



Certified Energy  
Saving EGAT No.5



Blow Function



Catechin with  
Activated Carbon Filter



Ingersoll Rand (NYSE:IR) advances the quality of life by creating comfortable, sustainable and efficient environments. Our people and our family of brands—including Club Car®, Ingersoll Rand®, Thermo King® and Trane®—work together to enhance the quality and comfort of air in homes and buildings; transport and protect food and perishables; and increase industrial productivity and efficiency. We are a \$12 billion global business committed to a world of sustainable progress and enduring results. For more information, visit [www.tranethailand.com](http://www.tranethailand.com)

เทรน (ประเทศไทย)

เลขที่ 1126/2 ชั้น 30-31 อาคารวานิช 2 ถ.เพชรบุรีตัดใหม่ แขวงมักกะสัน เขตราชเทวี กรุงเทพฯ 10400

☎ 0-2761-1111

